

# МЕЖВЕДОМСТВЕННАЯ КОМИССИЯ ПО ОХРАНЕ ТРУДА РЕСПУБЛИКИ БАШКОРТОСТАН

## ИНФОРМАЦИЯ

### О состоянии условий и охраны труда, профессиональной заболеваемости, производственного травматизма в организациях Республики Башкортостан в 2023 году

Под надзором Управления Федеральной службы по надзору в сфере защиты прав потребителей и благополучия человека по Республике Башкортостан (далее – Управление Роспотребнадзора по РБ) в 2023 году находилось 3260 промышленных объектов, из них к категории чрезвычайно высокого риска отнесено 50 объектов (1,5%), высокого риска – 375 (11,5%) и значительного риска – 954 (29,3%) (рис. 1).

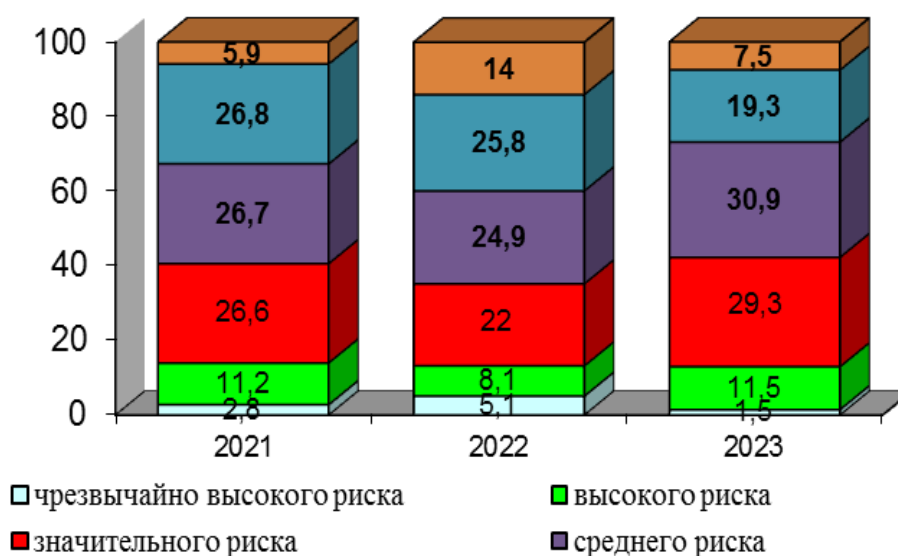


Рис. 1. Распределение объектов надзора Республики Башкортостан по категории риска за 2021-2023 годы, %

Наиболее неблагоприятными из отраслей промышленности в республике являются обрабатывающие производства, добыча полезных ископаемых и строительство, где объекты категорий чрезвычайно высокого и высокого риска составляют выше среднереспубликанского показателя, и отмечаются наиболее высокие доли рабочих мест, не соответствующих гигиеническим нормативам по результатам лабораторно-инструментальных исследований.

Таблица № 1  
Результаты контроля состояния воздушной среды рабочей зоны и удельный вес (%) на предприятиях Республики Башкортостан в 2021-2023 годах

Наименование показателей	Годы		
	2021	2022	2023
Число исследованных проб на пары и газы – всего	6833	6209	2824
из них: превышает ПДК, %	1,0	0,48	1,27
в том числе вещества 1 и 2 класса опасности, %	0,3	0,09	1,27
Число исследованных проб на пыль и аэрозоли – всего	5901	4734	1421
из них превышает ПДК, %	2,78	0,99	1,27
в том числе вещества 1 и 2 класса опасности, %	1,95	0,61	1,27

Доля рабочих мест, не отвечающих санитарным нормам, на промышленных предприятиях республики в 2023 году составила:

- по вибрации – 4,5% против 6,7% в 2022 году;
- по шуму – 4,3% против 4% в 2022 году;
- по микроклимату – 1,3% против 1,2% в 2022 году;
- по освещенности – 9% против 3% в 2022 году.

За последние 3 года в Республике Башкортостан зарегистрировано 166 случаев профессиональных заболеваний и отравлений у 128 человек. В 2023 году наблюдается уменьшение уровня профессиональной заболеваемости: установлено 44 случая профессиональных заболеваний и отравлений у 28 работников, из них у 7 женщин – 12 случаев (27,3%) (2022 год – 48 случая, из них у женщин 19 случаев (39,6 %)) (рис. 2).

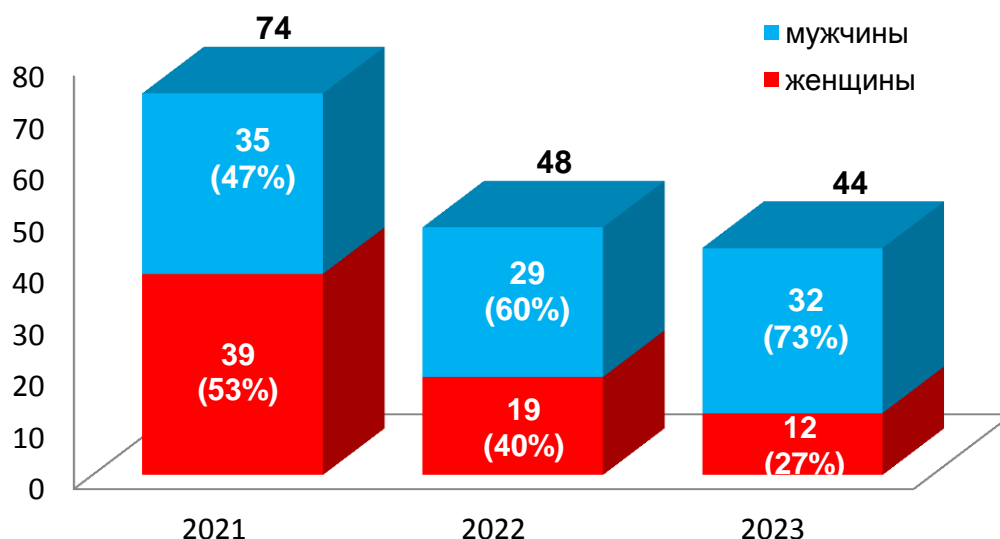


Рис. 2. Количество случаев профессиональных заболеваний с впервые установленными диагнозами по Республике Башкортостан в 2021-2023 годах

Таблица № 2

**Количество профессиональных больных, зарегистрированных в Республике Башкортостан в 2021-2023 годах**

Наименование	Число больных с впервые установленными диагнозами					
	всего			из них: женщин		
	2021	2022	2023	2021	2022	2023
Профессиональные заболевания (отравления)	60	40	28	32	17	7
в том числе:						
острые профессиональные заболевания (отравления)	31	17		21	9	
из них со смертельным исходом	31	17		21	9	
Хронические профессиональные заболевания (отравления)	29	23	28	11	8	7
из стр. 1 число лиц с двумя и более зарегистрированными заболеваниями (отравлениями)	11	6	12	6	2	4
из стр. 1 с впервые установленной инвалидностью вследствие профессионального заболевания (отравления)	4	2	1	1	2	1
1 группы						
2 группы						
3 группы	4	2	1	1	2	1

Показатель профессиональной заболеваемости в 2023 году составил 0,47 на 10 тыс. работающих (2022 год – 0,49), что ниже по сравнению с прошлым годом.

При этом показатели профессиональной заболеваемости в Республике Башкортостан в 2021-2022 годах были значительно ниже среднероссийских показателей (рис. 3).

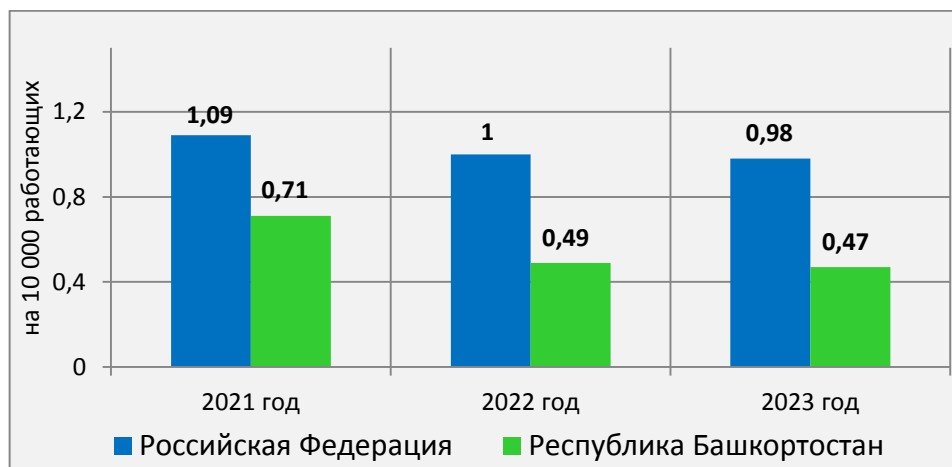


Рис. 3. Динамика профессиональной заболеваемости в Российской Федерации и Республике Башкортостан в 2021-2023 годах, на 10,0 тыс. работающих

Таблица № 3

**Показатели профессиональной заболеваемости в Республике Башкортостан по видам экономической деятельности, на 10,0 тыс. работников в 2021-2023 годах**

Виды экономической деятельности	Годы		
	2021	2022	2023
РАЗДЕЛ А «Сельское, лесное хозяйство, охота, рыболовство и рыбоводство»	1,93	2,0	1,27
РАЗДЕЛ В «Добыча полезных ископаемых»	2,2	1,91	3,09
РАЗДЕЛ С «Обрабатывающие производства»	3,82	0,68	1,32
РАЗДЕЛ F «Строительство»	0,3	0,0	0,74
РАЗДЕЛ Н «Транспортировка и хранение»	1,0	0,3	0,0
РАЗДЕЛ Q «Здравоохранение и предоставление социальных услуг»	3,75	2,26	0,42
РАЗДЕЛ R «Деятельность в области культуры, спорта, организации досуга и развлечений»	0,0	0,53	0,0

Анализ показателей профессиональной заболеваемости за 2023 год, рассчитанных на численность работников, показал, что наиболее высокий уровень профессиональной заболеваемости зарегистрирован в, относящихся к разделу В «Добыча полезных ископаемых» – 3,09 на 10 тыс. работников (2022 год – 1,91).

Второе ранговое место по уровню профессиональной заболеваемости занимает раздел С «Обрабатывающие производства» – 1,32 на 10,0 тыс. работников (2022 год – 0,68).

Третье ранговое место по уровню профессиональной заболеваемости занимает раздел А «Сельское, лесное хозяйство, охота, рыболовство и рыбоводство» – 1,27 на 10,0 тыс. работников (2022 год – 2,0).

Максимальный риск возникновения профессиональных заболеваний отмечается в таких видах экономической деятельности как добыча полезных ископаемых, обрабатывающие производства и сельское хозяйство, охота и лесное хозяйство.

Наибольшее количество случаев профессиональных заболеваний зарегистрировано АО «Белорецкий металлургический комбинат» – 10 случаев у 5 пострадавших, ПАО «ОДК - Уфимское моторостроительное производственное объединение» - 6 случаев

у 4 работников, ООО «Шахтостроительное управление» 6 случаев у 3 работников, ООО «Башкирская медь» – 3 случая у 1 человека, АО «Благовещенский арматурный завод» - 3 случая у 2 работников, ГБУЗ Республиканский клинический противотуберкулезный диспансер, ООО «РН-Ремонт НПО», АО «Бурибаевский ГОК», ООО «Байбулат» – по 2 случая.

Наибольшее количество случаев профессиональных заболеваний в 2023 году зарегистрировано в городах: Уфа, Белорецк, Учалы и Кумертау. При этом наиболее высокие показатели профессиональной заболеваемости на 10 тыс. работников, превышающие среднереспубликанский показатель в 11-19 раз, отмечены в городах Баймак, Учалы, Белорецк, Стерлибашевском и Чекмагушевском муниципальных районах (табл. № 4).

Таблица № 4

**Муниципалитеты с высоким уровнем профессиональной заболеваемости  
за 2022 -2023 годы**

Наименование административных территорий	Количество случаев профессиональных заболеваний			
	2022 год		2023 год	
	в абсолютных числах	на 10 тыс. работающих	в абсолютных числах	на 10 тыс. работающих
Республика Башкортостан	48	0,49	44	0,47
г. Баймак			3	8,72
г. Белорецк	8	4,6	10	5,87
г. Учалы	5	4,15	7	5,93
Стерлибашевский район			1	5,59
Чекмагушевский район	3	7,29	2	5,31
г. Благовещенск			3	3,75
Хайбуллинский район			2	3,31
г. Кумертау			3	2,97
г. Октябрьский			2	0,9
г. Уфа	15	0,49	10	0,33
г. Стерлитамак			1	0,2

В структуре профессиональных заболеваний и отравлений в зависимости от воздействующего вредного производственного фактора на первом месте преобладают заболевания, вызванные с физическими перегрузками и перенапряжением отдельных органов и систем – 47,7% (2022 год – 29,1%). На втором месте заболевания от воздействия физических факторов – 38,6% (2022 год – 20,8%). Доля заболеваний от воздействия биологических факторов составляет 9,1% (2022 год – 47,9%), вызванных воздействием промышленных аэрозолей – 2,3% (2022 год – 0%), аллергических заболеваний – 2,3% (2022 год – 2,2%).

В зависимости от стажа работы в контакте с вредными производственными факторами максимальный риск формирования хронической профессиональной патологии отмечен при стаже 21-25 лет (25,0%) и 36-41 лет (25,0%).

В течение последних 3-х лет наиболее часто регистрировались профессиональные заболевания среди следующих профессий: врач, средний медицинский персонал (медицинская сестра, акушерка, фельдшер), волочильщик проволоки, проходчик, плавильщик металла (табл. № 5).

**Распределение случаев профессиональных заболеваний по наиболее регистрируемым профессиям в 2021-2023 годах**

Наименование профессии, должности	Годы					
	2021		2022		2023	
	число случаев	удельный вес, %	число случаев	удельный вес, %	число случаев	удельный вес, %
Волочильщик проволоки	5	6,8	4	8,3	9	20,5
Средний медицинский персонал (медицинская сестра, акушерка, фельдшер)	15	20,3	10	20,8	4	9,1
Врач	20	27,0	10	20,8	-	-
Проходчик	-	-	-	-	5	11,3
Плавыльщик металла	-	-	-	-	4	9,1

Причиной формирования профессиональных заболеваний работников медицинских организаций в основном явился биологический фактор (микобактерии туберкулеза).

Нарушение системы и коммерциализация медицинского обеспечения работающего населения, экономия работодателя на проведении периодических медицинских осмотров, сокрытие самими работниками начальных симптомов профпатологии из-за боязни потерять работу, активное обращение работников предпенсионного возраста в центр профпатологии с целью получения профессионального заболевания и соответствующую материальную компенсацию подтверждается не стопроцентным выявлением хронических профессиональных заболеваний у работников при проведении периодических медицинских осмотров: в 2023 году среди впервые установленных профзаболеваний составил – 81,8% (2022 год – 66,6%, 2021 год – 51,7%).

В 2023 году также значительному количеству больных с профессиональной патологией установлено 2 и более диагноза профессиональных заболеваний: в 2023 году – 12 человек (43 %), в 2022 году – 6 человек (15%), в 2021 году – 11 человек (18,3%).

По данным Главного бюро медико-социальной экспертизы по Республике Башкортостан в 2023 году был 59 человек признаны инвалидами вследствие производственных травм и профессиональных заболеваний (2022 год – 50 человек) (табл. № 6).

Таблица № 6

**Показатели первичного выхода на инвалидность от производственных травм и профессиональных заболеваний в Республике Башкортостан за 2022-2023 годы**

Показатели	Количество, чел.	
	2022 год	2023 год
Всего освидетельствовано на % утраты профессиональной трудоспособности,	4811	2605
из них:		
- первично	197	207
- установлен % утраты профессиональной трудоспособности	176	193
Первично установлена инвалидность вследствие производственных травм и профессиональных заболеваний, всего,	50	59
из них:		
- по причине производственных травм	48	54
- причине профзаболеваний	2	5

**Причины выхода на инвалидность от производственных травм и профессиональных заболеваний в городах и районах Республики Башкортостан в 2023 году**

Причина выхода на инвалидность	Всего	в том числе	
		в городах	в районах
1. Производственные травмы, из них:	54	41	13
1.1. Последствия травм головы	9	6	3
1.2. Последствия травм опорно-двигательного аппарата	40	31	9
1.3. Последствия термических, химических ожогов и обморожений	4	3	1
1.4. Последствия других и неуточненных воздействий внешних причин	1	1	0
2. Профессиональные заболевания	5	4	1
Всего	59	45	14

По данным Государственной инспекции труда в Республике Башкортостан (далее – Гострудинспекция) в 2023 году в Республике Башкортостан зарегистрирован рост уровня производственного травматизма с тяжелым исходом.

Таблица № 8

**Динамика несчастных случаев со смертельным и тяжелым исходами в организациях Республики Башкортостан за 2023 год в сравнении с 2022 годом**

№ п/п	Наименование показателя	2023 год	2022 год	Изменение (+/-)
1	2	3	4	5
1.	Количество пострадавших в несчастных случаях со смертельным исходом, чел., из них:	122	125	-3 (-2,4%)
1.1.	связано с производством по результатам расследования, чел./(%)	<b>44</b> (36,1%)	<b>49</b> (39,2%)	<b>-5</b> (-10,2%)
1	2	3	4	5
1.2.	не связано с производством по результатам расследования, чел./(%):	<b>78</b> (63,9%)	<b>76</b> (60,8%)	+2
	- в результате заболевания, чел.(%)	<b>68</b> (87,2%)	<b>64</b> (84,2%)	+4
	- отсутствие трудовых отношений, ГПХ, иное, чел./(%)	<b>10</b> (12,8%)	<b>12</b> (15,8%)	-2
2.	Количество пострадавших в несчастных случаях с тяжелым исходом, чел., из них:	131	113	+18 (+15,9%)
2.1.	связано с производством по результатам расследования, чел./(%)	<b>128</b> (97,7%)	<b>107</b> (94,7%)	<b>+21</b> (+19,6%)
3.	Выявлено сокрытых несчастных случаев: всего:	31	37	-6
	смертельные	9	3	+6
	тяжелые	11	8	+3
	групповые	0	0	0

Из 118 случаев со смертельным исходом, расследованных в 2023 году, 40 (33,9%) случаев связаны с производством, 78 (66,7%) - не связаны с производством по следующим причинам: в 68 случаях имела место естественная смерть, в 4 – отношения носят гражданско-правовой характер либо трудовые отношения отсутствуют, 3 - алкогольное или наркотическое отравление, 3 – иное (не при исполнении трудовых обязанностей, самоубийство).

Несчастные случаи со смертельным исходом с несовершеннолетними работниками (до 18 лет) не зарегистрированы. Погибли 7 женщин (АППГ - 6).

Наиболее травмоопасными традиционно являются организации таких видов экономической деятельности как:

- обрабатывающие производства – 44 несчастных случая (2022 год – 32), в том числе 4 групповых случая, 9 – со смертельным и 31 с тяжелым исходами;
- строительство – 27 несчастных случая (2022 год – 32), в том числе 5 – групповых, 5 – со смертельным и 17 с тяжелым исходами;
- транспортировка и хранение – 22 случаев (2021 год – 24), в том числе 1 – групповой, 5 – со смертельным и 14 с тяжелым исходами;
- добыча полезных ископаемых – 12 случая (2022 год – 18), в том числе 1 – групповой, 7 – со смертельным и 14 с тяжелым исходами.

Стабильно высокий уровень производственного травматизма в указанных отраслях обусловлен следующими факторами:

- выполнение трудовой функции во вредных и опасных условиях труда;
- недостаточность высококвалифицированных кадров (прежде всего, характерно для отрасли строительства, обрабатывающего производства).
- неудовлетворительная организация производства работ – 41 несчастных случая (25% от общего числа несчастных случаев), в том числе 4 групповых, 16 с тяжелым исходом и 21 со смертельным исходом;
- нарушение правил дорожного движения – 23 несчастных случаев (14%), в том числе 6 групповых, 15 с тяжелым исходом и 2 со смертельным исходом;
- недостатки в организации и проведении подготовки работников по охране труда - 14 несчастных случаев (около 9%), в том числе 13 тяжелых случая и 1 со смертельным исходом.
- нарушение технологического процесса – 13 несчастных случаев (8%), в том числе 2 групповых, 8 тяжелых и 3 со смертельным исходом;

Основные причины производственного травматизма в республике носят организационный характер и их устранение не требует больших капиталовложений:

- отсутствие либо неэффективность работы на предприятии системы управления охраны труда.
- неуккомплектованность служб охраны труда специалистами;
- низкая квалификация рабочей силы.

Основными видами (типами) несчастных случаев в 2023 году явились:

- падение пострадавшего с высоты - 51 случаев (31%) (46 тяжелых и 5 смертельных несчастных случаев);
- транспортные происшествия – 34 случая (20,7%) (8 групповых, 18 с тяжелым исходом и 8 со смертельным исходом);
- воздействие движущихся, разлетающихся, вращающихся предметов, деталей, машин - 30 случаев (18,3%) (2 групповых, 22 тяжелых и 6 смертельных несчастных случаев);
- падение, обрушение, обвалы предметов, материалов, земли - 20 случаев (12,2%) (2 групповых, 6 с тяжелым и 12 со смертельным исходами).

Всего в отчетном периоде по результатам расследований несчастных случаев наложено 663 административных штрафов на сумму более 8,2 млн. руб., в том числе 193 на юридических лиц (более 4 млн. руб.), 411 на должностных лиц (более 3,6 млн. руб.), 59 – на индивидуальных предпринимателей (531 тыс. рублей).

Кроме того, в связи с происшедшими несчастными случаями проведено 23 внеплановых проверок, по результатам которых наложено 30 административных штрафов на сумму более 89 тыс. руб., в том числе 6 - на юридические лица (28 тыс. руб.), 24 - на должностных лиц (61 тыс. рублей).

По результатам проведенных расследований 111 материалов направлены в органы следствия для рассмотрения вопроса о возбуждении уголовного дела.

В целях безусловного соблюдения предусмотренных трудовым законодательством и иными нормативными правовыми актами прав работников на гарантии и компенсации при несчастных случаях на производстве в 2023 году Гострудинспекцией продолжена работа по

выявлению фактов сокрытия несчастных случаев. С этой целью проверяются сообщения из лечебных учреждений, правоохранительных органов, ведется мониторинг средств массовой информации.

За 2023 год выявлено 31 (2022 год – 34) сокрытых несчастных случаев, в том числе 9 - со смертельным исходом, 11 - с тяжелым и 11 случаев с легким исходом.

За несвоевременное сообщение о факте несчастного случая, сокрытие несчастного случая в отношении ответственных лиц вынесено 9 постановлений по ст. 15.34 КоАП РФ, на общую сумму 15 тыс. рублей.

В 2023 году значительный рост производственного травматизма в сравнении с предыдущим годом наблюдается в следующих муниципальных образованиях республики:

МР Учалинский район РБ – 7 случаев (2022 год – 4 случая);

МР Чишминский район РБ – 5 случаев (2022 год - 0);

МР Альшеевский район РБ – 5 случаев (2022 год - 1);

МР Кугарчинский район РБ – 4 случая (2022 год - 0);

муниципальные районы Бирский и Буздякский – по 3 случая (2022 год - 0);

ГО г. Сибай РБ - 4 случая (2022 год - 1);

ГО г. Стерлитамак РБ - 9 случаев (2022 год - 4);

Ленинский район ГО г. Уфа РБ - 11 случаев (2022 год - 6);

Октябрьский район ГО г. Уфа РБ - 18 случаев (2022 год - 13).

Организации, в которых в 2023 году произошли 3 и более несчастных случая:

ООО «Башкир-агроинвест» МР Чишминский район РБ – 4 случая (2 со смертельным и 2 с тяжелым исходами);

ООО «Башкирская медь» МР Хайбуллинский район РБ – 3 случая (2 групповых, 1 со смертельным исходом);

ПАО «ОДК-УМПО» Калининский район ГО г. Уфа РБ - 3 случая (1 групповой, 2 с тяжелым исходом);

ГУП «Башавтотранс» РБ Ленинский район ГО г. Уфа РБ - 3 случая (1 со смертельным и 2 с тяжелым исходами);

ООО «Автотранс» Кировский район ГО г. Уфа РБ – 4 случая с тяжелым исходом.

По данным **Отделения Фонда пенсионного и социального страхования Российской Федерации по Республике Башкортостан** (далее – Фонд) по состоянию на 01.01.2024 в республике зарегистрировано более 85 тысяч страхователей.

В 2023 году в Фонд поступило 875 извещений (2022 год – 880) о несчастных случаях на производстве и профессиональных заболеваниях, из них признано страховыми – 789 (90,2% от общего количества несчастных случаев и профессиональных заболеваний). Смертельные травмы получили 27 работников.

Расходы Фонда за 2023 год на обязательное социальное страхование от несчастных случаев на производстве и профессиональных заболеваний составили 1905 млн. руб. (2022 год – 1705,74 млн. руб., 2021 год – 1598,85 млн. рублей).

Из года в год региональное отделение Фонда проводит масштабную работу по привлечению страхователей к участию в Программе финансирования предупредительных мер по профилактике производственного травматизма и профессиональных заболеваний. В 2023 году на финансирование предупредительных мер направлено 512,1 млн. рублей, что на 5,9% выше уровня предыдущего года. Количество страхователей, использующих средства Фонда уменьшилось на 8,3% и составило 3232 (в 2022 году 3525 страхователей воспользовались суммой 483,4 млн. руб., в 2021 году 3824 страхователя использовали 462,6 млн. рублей).

В 2023 году наибольшая доля средств от общего объема финансирования направлена на: санаторно-курортное лечение работников предпенсионного возраста (28,4%) – 145,5 млн. руб.;

проведение обязательных медицинских осмотров работников (27,2%) – 139,3 млн. руб.;

приобретение средств индивидуальной защиты (21,9%) – 112,1 млн. руб.;



санаторно-курортное лечение работников, занятых на работах с вредными и опасными условиями труда (16,0%) – 82,2 млн. руб.;

проведение специальной оценки условий труда (1,9%) – 9,9 млн. руб.;

приобретение приборов контроля за режимом труда и отдыха водителей (тахографов) – 8,8 млн. рублей.

Механизм стимулирования экономической заинтересованности работодателей в улучшении условий и охраны труда работников реализуется Фондом также путем установления страхователям скидок и надбавок к страховому тарифу. В республике на 2023 год 210 страхователям установлены надбавки к страховому тарифу на сумму 34,2 млн. рублей, скидку к страховому тарифу получили 174 страхователя на сумму 149,1 млн. рублей.

В 2023 году в рамках реализации пилотного проекта Минтруда России по проведению профилактики профессиональных заболеваний, проведенного в соответствии с постановлением Правительства Российской Федерации от 01.02.2023 № 134 «О реализации пилотного проекта по проведению профилактики профессиональных заболеваний в отдельных видах экономической деятельности», 4 работодателями республики направлено 17,2 млн. рублей на обеспечение мероприятий по профилактике профессиональных заболеваний 115 работников.

Согласно информации **Федерации профсоюзов Республики Башкортостан** общественный контроль за соблюдением в организациях безопасных условий труда и сохранением здоровья работающих ведут: Совет технической инспекции труда Федерации профсоюзов Республики Башкортостан, 14 технических инспекторов труда профсоюзов республики, более 3500 комиссий (комитетов) по охране труда организаций и 7447 уполномоченных по охране труда профсоюзов.

В 2023 году техническими инспекторами проведено 730 проверок по соблюдению работодателями законодательства об охране труда в организациях республики. Выявлено 517 нарушений нормативных актов в области охраны труда, по которым выдано 115 представлений на устранение отмеченных нарушений, которые устранены в установленные сроки.

Технической инспекцией труда, проведено 69 проверок организаций по выполнению работодателями обязательств по охране труда, предусмотренных коллективными договорами и соглашениями. Из общего количества обязательств (4043) не выполнено 100 обязательств, на устранение которых выданы представления.

Уполномоченными лицами по охране труда профсоюзов (основное и самое массовое звено профсоюзного контроля за охраной труда) проведено 43164 проверки, выявлено 45334 нарушений, внесено 20015 предложений по улучшению условий труда на рабочих местах.

В 2023 году техническая инспекция труда приняла участие в расследовании 135 несчастных случаев на производстве с тяжелыми и смертельными исходами, рассмотрено 1422 личных обращений, заявлений и жалоб членов профсоюза, связанных с нарушением их прав в области охраны труда, 1164 из которых разрешены в пользу работников.